

Korrekturzeichen nach DIN 16511

Erklärung und Anwendung

Für die schnellere und leichtere Erfassung der Korrekturen, werden die im Text angewendeten Korrekturzeichen in gleicher Zeilenhöhe am rechten Rand wiederholt. Sofern die Zeichen sich nicht von selbst erklären, wird die gewünschte Änderung neben das jeweilige Korrekturzeichen geschrieben. Bei hoher Fehleranzahl ist es für die schnellere Erfassung der Fehler wichtig, wenn möglich, verschiedene, frei wählbare Korrekturzeichen zu verwenden. Wiederholt sich der selbe Fehler im Text häufiger, ist es sinnvoll die Anweisung einmal aufzuführen mit dem Hinweis, die Korrektur überall durchzuführen.

Inhaltliche Korrekturen

Falsche Wörter

Falsche Wörter werden im Text komplett durchgestrichen ~~oder~~ am Rand durch den richtigen Begriff ersetzt.

— und

Falsche Buchstaben

Falsche Zeichen oder Buchstaben werden im Text durchgestrichen und am Rand ersetzt. Kommen in einer Zeile mehr als ein Fehler vor, erhalten diese verschiedene Korrekturzeichen. Betreffen in einer Zeile die Fehler immer den selben Buchstaben, wird nur ein Korrekturzeichen verwendet.

| a
| e | s | F

| e

Fehlende Wörter

Fehlen Wörter im Text, wird die Stelle markiert, an der das eingefügt werden soll und das einzusetzende Wort am Rand ergänzt.

┌ Wort

Fehlende Buchstaben

Bei fehlenden Buchstaben wird der vorangehende oder folgende Buchstabe markiert und am Rand zusammen mit dem zu ergänzenden Buchstaben wiederholt.



| en
┌ rg

Überflüssige Wörter und Buchstaben

Überflüssige Buchstaben oder ~~oder~~ Wörter werden im Text markiert und am Rand durch das Deleaturzeichen gekennzeichnet.




— ∩

Vertauschte Buchstaben oder Wörter


Hierbei  die zu tauschenden Buchstaben  oder Wörter markiert und das Zeichen am Rand markiert. Sind mehrere Wörter zu tauschen, wird Reihenfolge die angegeben Zahlen durch.



Vertauschte Zeilen


durch Zahlen kenntlich gemacht.  3
und die neue Reihenfolge am Rand  2
Vertauschte Zeilen werden markiert  1

Zwei Wörter zusammen schreiben

Sollen zwei Wörter zusammen geschrieben werden, wird dies durch einen Doppel  bogen gekennzeichnet.





Falsche Trennung

Falsche Trennungen werden an der Stelle  e markiert, an der das Wort in der Korrektur getrennt werden soll.





Optische Korrekturen

Fehlerhafter Wortabstand



Ist der Abstand zwischen zwei Wörtern zu  groß oder zu  klein, wird das durch einen nach oben oder nach unten zeigenden Bogen gekennzeichnet.



Fehlerhafter Zeilenabstand

Ist der Abstand zwischen zwei Zeilen zu groß oder klein, wird er durch eine  Linie zwischen den jeweiligen Zeilen gekennzeichnet. Bei zu großem Zeilenabstand wird ein nach innen geöffneter Bogen, bei zu kleinem Zeilenabstand ein nach außen geöffneter Bogen verwendet. 

Absatz einfügen

Soll ein Absatz eingefügt werden,  wird das an entsprechender Stelle im Text kenntlich gemacht. 

Absätze verbinden

Soll Text miteinander verbunden werden, wird das zwischen den beiden zusammen

gehörenden Absätzen kenntlich gemacht.



Überflüssiger Einzug

Ein zu entfernender Einzug wird durch eine horizontale Linie kenntlich gemacht, mit einer vertikalen Markierung an der Seite, in die der Text ausgerichtet werden soll.



Fehlender Einzug

Ein fehlender Einzug wird an entsprechender Stelle im Text markiert.



Andere Schrift

Soll für ein bestimmtes Wort oder Zeichen eine andere Schrift verwendet werden, wird der zu ändernde Teil unterstrichen und am Rand die jeweilige Änderung angegeben.



Fehlerhafte Buchstaben

Einzelne fehlerhafte Buchstaben oder Zeichen **w** werden eingekreist und durch einen Kreis am Rand kenntlich gemacht.



Falsche Korrektur

Eine Korrektur wird zurück genommen, indem die Zeichen am Rand durchgestrichen werden und der betreffende Teil im Text unterpunktuiert wird.



Blockade

Unleserliche oder unverständliche Textstellen werden markiert und durch das Blockadezeichen am Rand ~~kenntlich~~ gemacht.

